

VOYAGER AUTOUR DU MONDE



LES AVENTURES
de Lo

TRAVEL BLOG



Croatie

Itinéraire - Incontournables - Travel Planner

Guide rédigé par Lorine - Les aventures de Lo

Sommaire

- 01 Itinéraire
- 02 Incontournables
- 03 Conseils & Tips
- 04 Restaurants & bars
- 05 Google Maps
- 06 Travel planner
- 07 Annexe

01

LES
AVENTURES
DE LO

Itinéraire

Itinéraire

LES
AVENTURES
DE LO

Plitvic 4



Trogir 2



Krka 3



Split 1



Hvar 5



Dubrovnik 6



ÉTAPE 1 :

Split / Trogir : 2 jours et 2 nuits

ÉTAPE 2 :

Krka : 1 jour

Split – Krka : 1 heure

ÉTAPE 3 :

Plitvice : 1 nuit et 1 jour

Krka – Plitvice : 2 heures

ÉTAPE 4 :

Hvar : 1 jour et 1 nuit

Plitvice – Split – Hvar : 3 heures 50 minutes

ÉTAPE 4 :

Dubrovnik : 2 jours et 1 nuit

Hvar – Dubrovnik : 4 heures

Si tu restes plus longtemps en Croatie, tu peux rajouter la ville de Zadar à ton itinéraire (entre les étapes Krka et Plitvice) ou la ville de Zagreb (atterrir à Zagreb et descendre vers le sud durant le séjour).



02

LES
AVENTURES
DE LO

Les Incontournables

Split & Trogir

Le Palais de Dioclétien



Cette ruine antique très bien conservée est classée au patrimoine mondial de l'UNESCO et se situe au cœur du centre historique de Split. Le palais a été la résidence de l'empereur Dioclétien qui l'a fait construire après son règne.

À l'intérieur du palais, tu pourras y voir le péristyle (grande place devant la cathédrale), les sous-sols, la cathédrale, les musées, le vestibule, le decumanus, le temple et les aqueducs.



Localisation

Au centre sur la Piazza del Duomo.



Horaires

Cathédrale : 7h30–18h tous les jours sauf le dimanche (12h–18h)

Sous-sol : 8h–17h du jeudi au mardi

Palais : accessible 24h/24




Prix

La visite du palais dans son ensemble est gratuite puisqu'il fait partie intégrante de la ville et s'étend sur plus de 40 000 m². Cependant, l'entrée à certains monuments tels que la cathédrale ou les caves sont payantes (entre 2 et 5 euros).

La Colline de Marjan

La colline de Marjan (prononcée "Marianne") est un parc naturel qui surplombe la ville de Split. Il s'étend sur plus de 300 hectares et permet de se balader dans un environnement calme et verdoyant, loin de l'agitation de la ville.

Son sommet se trouvant à 178 mètres de hauteur, tu pourras également profiter d'une jolie vue sur la ville et la mer.



Localisation

À l'ouest de Split.



Horaires

Accessible 24h/24.



Deux options sont possibles pour découvrir la colline de Marjan : faire le tour de la colline en longeant le bord de mer ou monter au sommet (environ 30 minutes).



Quand y aller ?

Le matin si tu souhaites monter en haut de la colline.

En journée si vous souffrez de la chaleur (espace ombragé).

En fin de journée pour profiter d'une jolie vue lors du coucher de soleil.

La Riva



La Riva est une grande rue piétonne qui regroupe de nombreux bars et restaurants qui te permettront de profiter d'un cadre agréable pour y boire ton café.

Ce quai est également un lieu où se déroule des manifestations culturelles, sportives et loisirs comme par exemple le carnaval de Split.



Localisation

Longe les murailles de la vieille ville de Split.



Quand y aller ?

Le matin pour y prendre un café ou le soir pour y boire un verre (peu d'ombre en pleine journée).

La vieille ville de Trogir

La vieille ville de Trogir se situe sur une petite île entourée de remparts, ce qui te fera directement plonger dans une ambiance médiévale.

C'est pour cette raison qu'elle est aujourd'hui considérée comme la plus jolie ville médiévale de Dalmatie.



Localisation

À 30 km à l'ouest de Split.



La vieille ville de Trogir est de petite taille, sa visite se fait donc facilement à pied. Accepte de te "perdre" en suivant tes envies pour découvrir de jolies petites ruelles.



Kerka

Le parc national de Krka

Le parc national de Krka (prononcé "Keurka") est un véritable havre de paix. Il se compose de plusieurs chutes d'eau créées par le calcaire et situées le long de la rivière Krka.

Très célèbre grâce à la cascade Skradinski buk dans laquelle il était possible de se baigner avant 2021, le parc national de Krka accueille de nombreux touristes ce qui fait de lui le deuxième parc le plus visité du pays.



Localisation

À 10 km du centre ville de Šibenik.



Horaires

Juillet/août : 8h – 19h

Juin/septembre : 8h – 18h

Avril/mai/octobre : 9h – 17h

Reste de l'année : 9h – 16h




Prix

Entre 50 et 300 kn en fonction de la période (de 6 à 40€).



Je te recommande de venir depuis la ville de Skradin : une fois là-bas, tu pourras prendre le bateau du parc qui t'emmènera directement à l'entrée. Sinon, tu peux également venir en voiture jusqu'à Lovožac et prendre un bus du parc.



Plitvice

Le Parc National des Lacs de Plitvice

Inscrit au patrimoine mondiale de l'UNESCO, le parc national des lacs de Plitvice est sans aucun doute le plus beau parc de Croatie. Ses 16 lacs d'un bleu turquoise sont reliés entre eux par des chutes d'eau. Le parc s'étend sur plus de 29 000 hectares, tu pourras donc y passer de nombreuses heures à te balader pour découvrir toute la beauté du lieu.



Localisation

À 170 km de Šibenik soit 1h45 de route.



Horaires

Été : 7h–20h

Printemps/automne : 8h–18h

Hiver : 9h – 16h



Prix

Entre 75 et 300 kn selon la période (de 10 à 40€).

*Prix indicatifs juin 2023



Plusieurs circuits sont proposés pour visiter le parc, je te les ai mis en annexe à la fin du guide !

Hvar

La ville de Hvar

Considérée comme l'une des plus belles îles de Croatie, Hvar allie vie nocturne, paysages de rêve et patrimoine monumentale. Elle est également l'île la plus touristique et luxueuse puisque chaque année, de nombreux touristes et célébrités viennent y passer des vacances.

La ville de Hvar se compose de deux parties : la partie basse où se trouvent les quais et l'énorme place Saint-Étienne, et la partie haute où se trouve un labyrinthe de ruelles qui montent vers les remparts.



Comment y aller ?

En ferry depuis le port de Split.



Prix

Split – Hvar : 44€ (1h30 de bateau).

Sucuraj – Drvenik (pour aller à Dubrovnik) : 15,50€ (50 minutes de bateau).

La plage de Dubovica

Considérée comme l'une des plus belles plages de Hvar, cette plage de galets à l'abri du vent est l'endroit idéal pour venir t'y baigner.


Tu pourras retrouver sur place un café-bar pour te rafraîchir, un vestiaire pour te changer et des toilettes.

Localisation

Cachée entre les montagnes (retrouve son emplacement exact dans la liste GOOGLE MAPS page 30).

Comment y aller ?

Directement en voiture (moins de 500 mètres de marche).

 Pour obtenir la vue sur la photo, il faudra te garer sur les hauteurs (sur le bas-côté de la route) et descendre à pieds pendant une vingtaine de minutes.



Dubrovnik

La rue Stradun

Stradun est l'avenue principale de la vieille ville de Dubrovnik. Elle traverse la ville de la porte Pile à la porte Ploce. C'est le meilleur endroit pour faire du shopping car elle accueille les plus belles boutiques de la ville.

C'est depuis cette rue que tu peux apercevoir de nombreux monuments comme la fontaine D'Onofrio, le monastère franciscain, le Palais du Recteur, la Tour de l'Horloge ou encore la cathédrale de Dubrovnik.



Localisation

Au centre de la vieille ville de Dubrovnik.



Les remparts de Dubrovnik

Véritable symbole de la ville de Dubrovnik, cette muraille de deux kilomètres de long entoure et protège la ville depuis sa construction. C'est la seule ville au monde qui a conservé des murs de cette ampleur en parfait état, ce qui lui a valu son classement au Patrimoine mondial de l'Humanité par l'UNESCO.

Je te conseille vraiment de faire la visite des murs car elle te permettra d'observer les forteresses de la ville (Revelin, Saint-Jean, Minčeta et Bokar) et d'apprécier la vue magnifique sur le centre historique et ses monuments.



Localisation

Entrée à côté de la porte Pile.



Horaires

Juin – juillet : 8h – 19h30

Août : 8h – 19h

Septembre, avril et mai : 8h – 18h30

Octobre à mars : 8h – 17h30



Prix

263 kn soit 35€ en été.

113 kn soit 15€ en hiver.

*Prix indicatifs juin 2023







Pour l'achat d'un billet pour les murs de Dubrovnik, vous avez l'entrée gratuite pour le Fort Lovrijenac. La seule condition est qu'il faut réaliser la visite dans les 3 jours qui suivent l'achat du billet.

Le Fort Lovrijenac

Le Fort Lovrijenac, également appelé le Fort Saint-Laurent, est un monument incontournable de la ville. Encore plus depuis qu'il a servi de décor au Donjon Rouge dans la série Games of Thrones. C'est une forteresse en pierre, construite au XI^{ème} siècle pour protéger la ville contre les attaques du royaume vénitien.

De là haut, après avoir monter 200 marches, tu obtiendras une vue incroyable sur les murs de Dubrovnik. À ne pas manquer !

-  **Localisation**
À quelques mètres de la porte Pile.
-  **Prix**
Dans les 50 Kn (un peu plus de 6€).
*Prix indicatifs juin 2023
-  **Horaires**
8h – 19h tous les jours.
-  Pense à avoir des kunas sur toi avant de monter dans le fort car ils ne prennent ni les euros, ni la carte bancaire à l'entrée.



Le téléphérique de Dubrovnik



Le téléphérique de Dubrovnik offre une vue imprenable à plus de 400 mètres de haut. Il a été inauguré en 1969 et est une des attractions préférées des touristes.

Depuis là-haut, vous pourrez apercevoir les remparts, le vieux-port, les alentours de la ville et notamment l'île de Lokrum.



Localisation

À deux minutes du Pont Buza.



Prix

Aller-retour : 203 kn (27 €)

Aller : 113 kn (15€)

*Prix indicatifs juin 2023

Le Vieux Port

Également appelé Stara Luka en croate, le Vieux Port de Dubrovnik est un lieu riche en histoire.

Auparavant utilisé par des centaines de navires marchands pour le commerce, le port est aujourd'hui un lieu agréable pour s'y balader et profiter d'une jolie vue depuis la terrasse d'un des restaurants.



Localisation

À deux pas de la Tour de l'Horloge.



Quand y aller ?

En début de soirée pour une balade romantique.



03

LES
AVENTURES
DE LO

Conseils & Tips

1. Quelques mots utiles en croate :
 - "Dobro jutro" veut dire "bonjour".
 - "Molim" veut dire "s'il vous plaît".
 - "Hvala" veut dire "merci".

2. 1 euro (EUR) \simeq 7,5 kuna (HRK).

3. Pense à vérifier les horaires et dates d'ouverture de chaque lieux et renseignez-vous sur de potentiels travaux en cours sur certains monuments.

4. Réserve à l'avance les restaurants où tu souhaites vraiment aller.

5. Pour plus de tranquillité, prends tes billets pour Plitvice à l'avance sur le site internet.

6. Tu peux également prendre tes billets pour Krka en ligne sur le site internet.

7. Il n'y a pas d'ombre lors de la visite des murs de Dubrovnik, prévois donc plutôt une visite en matinée ou fin de journée pour éviter les fortes chaleurs.

8. Tu souhaites louer une voiture au meilleur prix ? Réserve via le site internet BSP auto.
9. Pour faire des économies et gagner de l'argent sur tes réservations Booking, utilise le site de cashback iGraal (clique sur le lien pour obtenir mon offre de parrainage). J'ai déjà gagné plus de 70€ sur mes voyages.
10. Pense à prendre tes billets pour le ferry en avance car les bateaux sont vite complets. Tu peux les acheter directement sur le port de Split (lieu enregistré dans ma liste Google Maps).
11. Depuis cette année, un pont permet de rejoindre Dubrovnik sans passer par la Bosnie-Herzégovine. Cependant, si pour une quelconque raison, tu passes tout de même par la Bosnie, pense à couper tes données cellulaires... cela m'a valu une jolie facture d'hors forfait.
12. Pour des conditions optimales, je te conseille les mois de mai et juin pour aller en Croatie. Les températures sont agréables et les touristes moins nombreux.

04

LES
AVENTURES
DE LO

Restaurants & Bars

Restaurants & Bars

Je sais à quel point il peut être difficile de trouver et choisir un restaurant lorsque tu es dans une autre ville. C'est pourquoi sur cette page, tu trouveras la liste exhaustive de tous les restaurants que nous avons sélectionnés au préalable avant notre départ. Certains ont été testés, d'autres non.

Testé

- **BEPA!** (Split) : restaurant très sympa situé sur une petite place à Split, le cadre est agréable et joliment décoré avec un personnel accueillant. Les prix sont abordables et la nourriture y est bonne. Je conseille totalement !
- **Bokamorra Pizzaurant & Cocktails** (Split) : pour les amateurs de pizzas, je recommande totalement cette pizzeria qui propose des recettes originales et très bonnes, tout comme leurs cocktails. Mention spéciale pour leur pizza au chèvre et oignons confits.
- **Bokeria Kitchen & Wine** (Split) : autre restaurant que nous avons apprécié. La carte est limitée ce qui garantit généralement la fraîcheur des produits. Le service et le cadre sont très agréables. Restaurant situé à Split, pensez à réserver à l'avance.

Restaurants & Bars

- **Val Marina Restaurant** (Hvar) : restaurant de notre hôtel, nous l'avons choisi un jour où très peu de restaurants étaient ouverts dans la ville. Nous n'avons vraiment pas regretté. Le serveur était adorable et très à l'écoute. La nourriture y était bonne et gros plus pour la vue depuis la terrasse qui donnait directement sur le port de Hvar.
- **Hula Hula Beach Bar** (Hvar) : pour les amoureux des couchers de soleil et de la mer, je vous recommande d'aller faire un tour dans ce bar de plage. Vous pourrez profiter d'un cadre incroyable dans une ambiance festive.
- **Glacier Peppinos** (Dubrovnik) : pour les plus gourmands, foncez ! Ce glacier est dingue. Dans un charmant local en pierre, vous pourrez goûter à ces glaces artisanales. La file d'attente peut traduire de la notoriété de cette enseigne alors il faudra prendre son mal en patience pour en profiter.

Non testé

- Central The Club (boite de nuit à Split)
- Don Quijote (Hvar)
- Marco Polo (Dubrovnik)

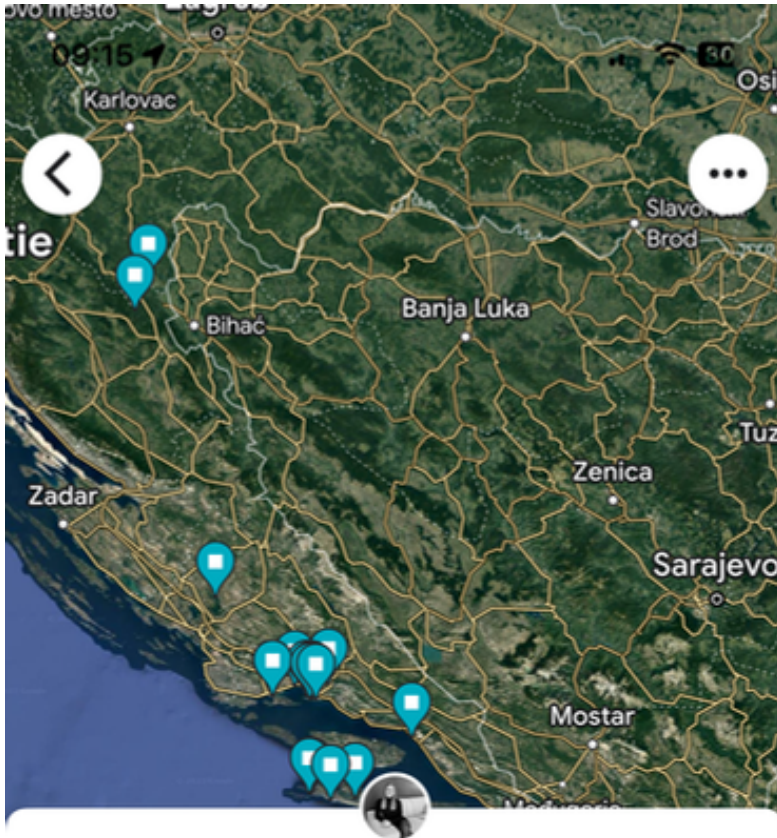
Si jamais tu as l'occasion de tester l'un d'entre eux, n'hésite pas à me faire un retour et me donner ton avis !

05

LES
AVENTURES
DE LO

Google Maps

Google Maps



Croatie

Liste publique · 47 lieux


Hôtels, bars, restaurants, lieux... à visiter en Croatie

✓ Publiée

+ Ajouter

Partager

Vous avez visité 0 lieux sur 47



Plitvice Holiday Resort

4.5 ★★★★★ (896) (1)

Afin de simplifier l'ensemble de tes déplacements quand tu seras sur place, j'ai créé une liste avec toutes les bonnes adresses, directement sur Google Maps.

C'est super simple, tu as juste à cliquer sur le lien ci-dessous et t'abonner à la liste.

DÉCOUVRIR LA
LISTE :

Croatie

06

LES
AVENTURES
DE LO

Travel Planner

155 HV

Travel Planner

Jour 1 Split

Journée

- Visite de la ville
(2-3 heures)
- Forteresse de Klis
(30 minutes de route depuis Split)
- Balade sur la Colline de Marjan
- Restaurant Bepa!

DATE : _____

NOTE

.....

.....

.....

.....

.....

.....

.....

.....

.....

.....

.....

.....

.....

.....

.....

.....

.....

.....

.....

.....

.....

.....

Travel Planner

Jour 2 *Trogir & alentours*

Journée

- Visite de la vieille ville de Trogir
- Pause déjeuner
- Visite de la côte et du rocher de Brêla
(1 heure de route)
- Visite de Split
(2 heures)
- Restaurant Bokamorra Pizzaurant & Cocktails

DATE : _____

NOTE

.....

.....

.....

.....

.....

.....

.....

.....

.....

.....

.....

.....

.....

.....

.....

.....

.....

.....

.....

.....

.....

.....

Travel Planner

Jour 3 Krka

Journée

Départ pour Krka le matin (1 heure 30 minutes de route)

- Visite du parc national de Krka (3 heures)
- Arrêt dans la ville de Sibenik sur le retour

Départ pour Plitvice en fin de journée (2 heures de route)

DATE : _____

NOTE

.....

.....

.....

.....

.....

.....

.....

.....

.....

.....

.....

.....

.....

.....

.....

.....

.....

.....

.....

.....

.....

.....

Travel Planner

Jour 4 Plitvice

Journée

- Journée entière au parc national des lacs de Plitvice (6 heures)

Départ pour Split en fin de journée (2 heures et 50 minutes de route)

DATE : _____

NOTE

.....

.....

.....

.....

.....

.....

.....

.....

.....

.....

.....

.....

.....

.....

.....

.....

.....

.....

.....

.....

.....

.....

Travel Planner

Jour 5 Hvar

Journée

Départ pour Hvar le matin en ferry depuis le port de Split
(1 heure 20 minutes de trajet)

- Visite de Hvar et la côte
- Plage de Dubovica
- Coucher de soleil à Hula Hula Beach Bar
- Restaurant Val Marina

Nuit à Hvar

DATE : _____

NOTE

.....

.....

.....

.....

.....

.....

.....

.....

.....

.....

.....

.....

.....

.....

.....

.....

.....

.....

.....

.....

.....

.....

Travel Planner

Jour 6 Dubrovnik

Journée

Départ de Sucuraj en ferry, direction Dubrovnik (3 heures de trajet)

DATE : _____

- Le Stradun
- Église Saint Ignace
- Cathédrale de Dubrovnik
- Place de la Loge
- Église Saint Sauveur
- Fontaine
D'Onofrio
- Portes Pile et
Ploce
- Palais du Recteur
- Monastère franciscain
- Vieux port
- Restaurant
Dalmatino

NOTE

.....

.....

.....

.....

.....

.....

.....

.....

.....

.....

.....

.....

.....

.....

.....

.....

Travel Planner

Jour 7 *Dubrovnik*

Journée

- Visite de Dubrovnik (suite)
- Téléphérique (vue panoramique)
- Les Murs de Dubrovnik
- Fort Lovrijenac
- Glacier Peppinos

DATE : _____

NOTE

.....

.....

.....

.....

.....

.....

.....

.....

.....

.....

.....

.....

.....

.....

.....

.....

.....

.....

.....

.....

.....

.....

07

LES
AVENTURES
DE LO

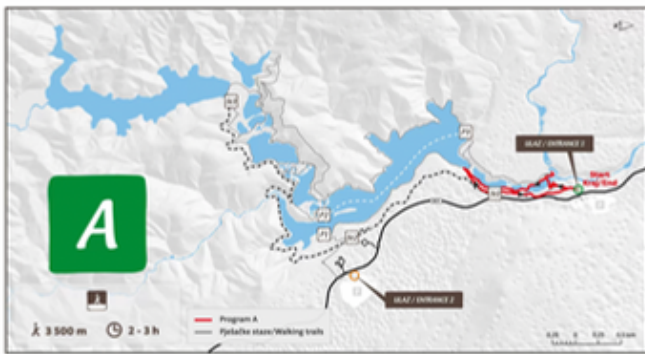
Annexe

Annexe

PROGRAMME A

- Durée: 2 – 3 heures
- Longueur: 3 500 m

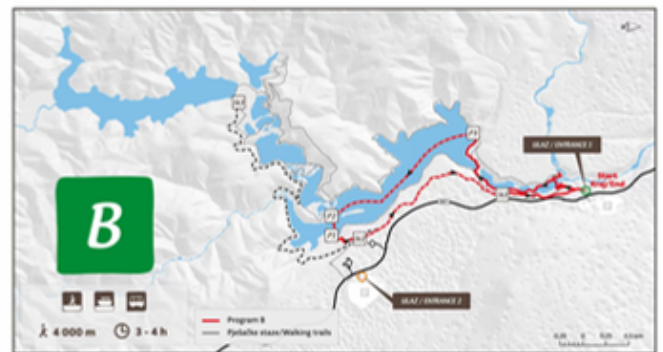
Il débute à l'entrée nord du Parc (Entrée 1). Dans le cadre d'une visite circulaire, ce programme vous permettra de découvrir « Veliki slap » (la Grande cascade), la plus grande chute des Lacs de Plitvice et de Croatie. La promenade se poursuit en amont à travers le canyon « Donja jezera » (les Lacs inférieurs) et « Novakovića brod », « Kaluđerovac », « Gavanovac » et « Milanovac » jusqu'au point final du programme situé à « Kozjački most » d'où débute, en franchissant la partie orientale du canyon, le retour vers le point de départ (Entrée 1).



PROGRAMME B

- Durée: 3 – 4 heures
- Longueur: 4 000 m

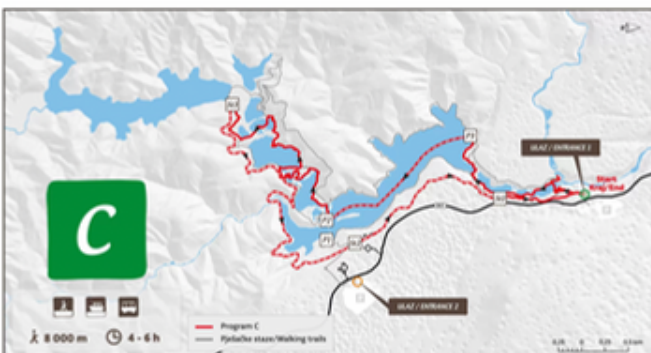
La visite est circulaire et comprend la randonnée à travers la gorge calcaire des Lacs inférieurs, ensuite la traversée du plus grand lac de Plitvice – le lac Kozjak – en bateau électrique, la balade en train panoramique et la randonnée le long du sommet de la gorge de son côté oriental jusqu'au point de départ à l'Entrée no. 1. Dans le cadre de ce programme vous allez voir la très impressionnante Grande chute, les cascades Sastavci, les magnifiques lacs bleu-verts de Novakovića brod, Kaluđerovac, Gavanovac et Milanovac, ainsi que toute l'ampleur du lac Kozjak.



PROGRAMME C

- Durée: 4 – 6 heures
- Longueur: 8 000 m

Cette visite part de l'entrée septentrionale au parc (Entrée 1). La visite est circulaire et comprend les zones des Lacs inférieurs et supérieurs. Un enchaînement de la randonnée brève et d'une balade en bateau électrique vous amènera jusqu'au point final du programme, tandis que le retour au point de départ se fait en grande partie en train panoramique. Profitez de la beauté des plus grandes et aussi plus attractives chutes (la Grande chute et le Petit et le Grand prštavac), ainsi que de nombreuses chutes plus petites et de la splendeur des lacs.



PROGRAMME E

- Durée: 2 – 3 heures
- Longueur: 5 100 m

Il débute à l'entrée sud du Parc (Entrée 2). La visite est circulaire et englobe la zone de « Gornja jezera » (les Lacs supérieurs). Le programme inclut une traversée en bateau du lac « Kozjak » suivie d'une promenade en amont jusqu'au lac « Prošćansko jezero ». Le retour au point de départ se fait en train panoramique. Contemplez la beauté idyllique des paisibles et calmes lacs supérieurs, de leurs rives boisées et leurs attractives cascades « Veliki prštavci » et « Mali prštavci » et d'une multitude d'autres chutes.



source : <https://np-plitvicka-jezera.hr/fr/>